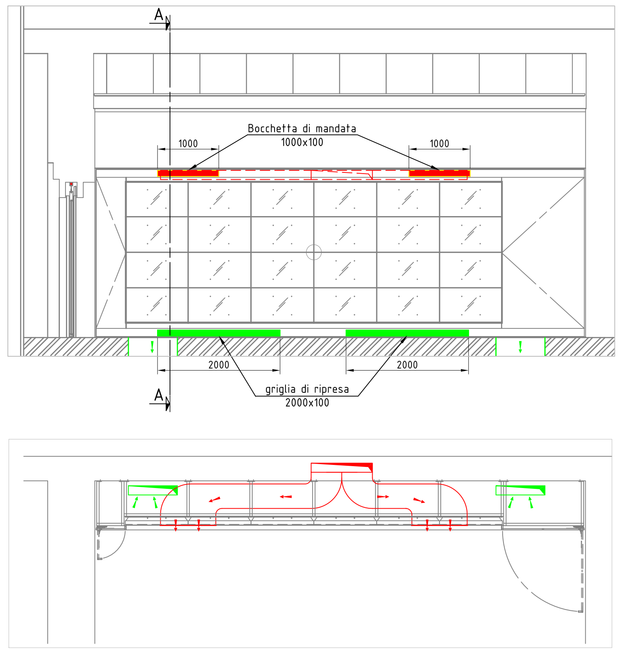

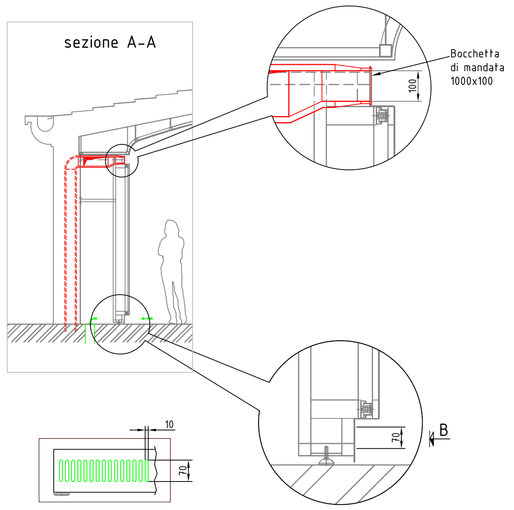

vista da B
dimensioni in mm

DETTAGLIO W

SALA 1

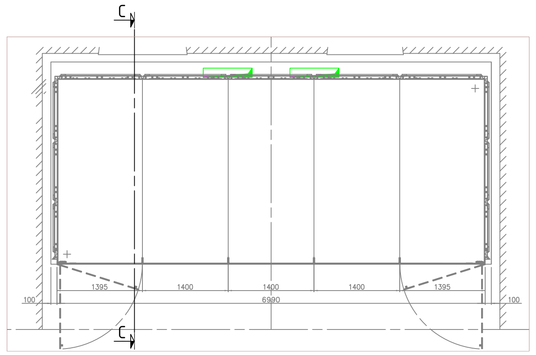

C DETTAGLIO TIPICO PER SALA 2-3-4-5-8

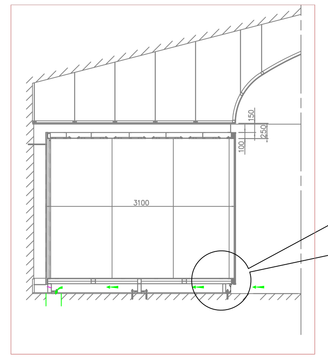

griglie di ripresa da
realizzare su base vetrine

sezione C-C

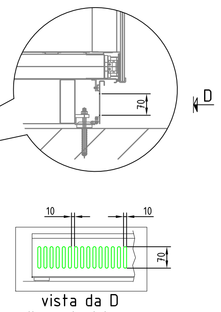

vista da D
dimensioni in mm

dimensioni riprese

n° sala	portata mc/h	sez. libera pass. aria (mq)	n° fessure
1	1500	0,20	286
2	1500	0,20	286
3	1600	0,21	305
4	1600	0,21	305
5	1600	0,21	305
6a	600	0,08	114
6b	600	0,08	114
6c	800	0,11	152
7a	1200	0,16	229
7b	2000	0,27	381
8	3000	0,40	444
9	800	0,08	119

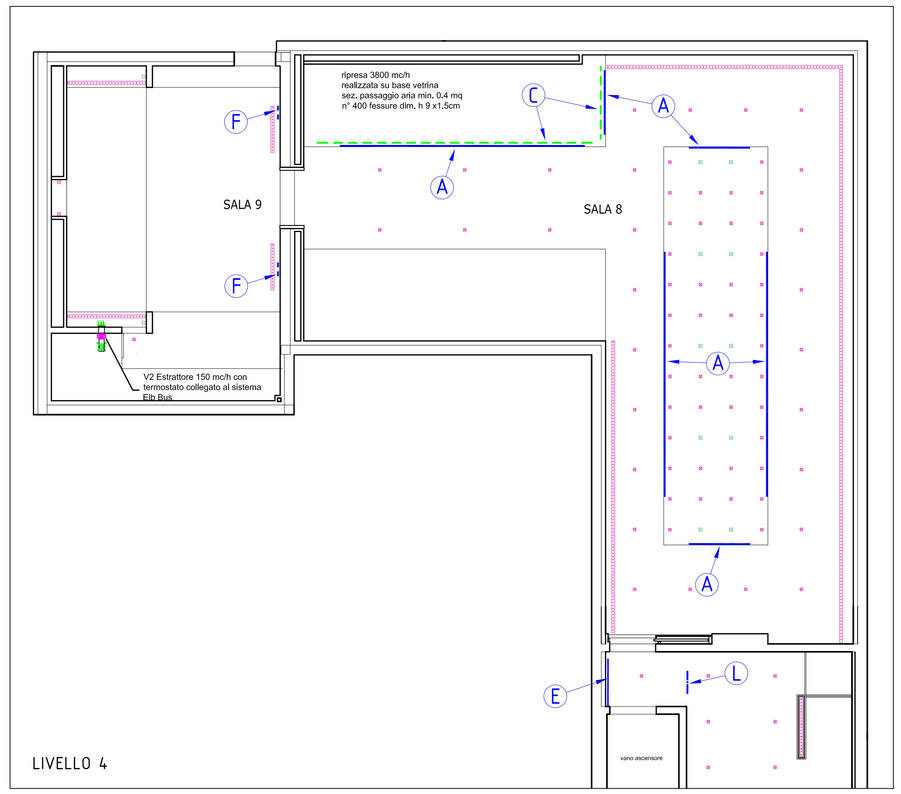

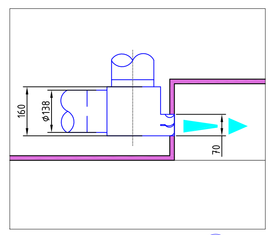

DETTAGLIO A
diffusore lineare a parete
Lancio Orizzontale

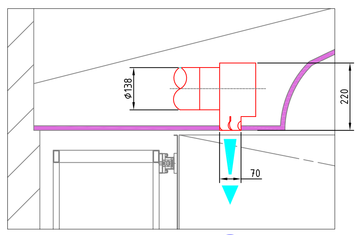

DETTAGLIO B
diffusore lineare in controsoffitto
Lancio Verticale

- DIFFUSORI LINEARI TIPO A
- DIFFUSORI LINEARI TIPO B
- GRIGLIA ASPIRAZIONE TIPO C
- GRIGLIA ASPIRAZIONE TIPO D
- E GRIGLIA ASPIRAZIONE IN CONTROSOFFITTO
- F GRIGLIA INTERNA DI RIPRESA ARIA A PARETE IN ALLUMINIO
- G GRIGLIA ESTERNA DI ESTRAZIONE PORTATA MAX 1000 MC/H DIM. 400XH300
- H GRIGLIA ESTERNA DI ASPIRAZIONE CON PORTAFILRO PORTATA MAX 1000 MC/H DIM. 400XH300
- L BOCCHETTA DI MANDATA A PARETE
- V1/V2 ESTRATTORE 150 MC/H CON TERMOSTATO COLLEGATO AL SISTEMA EIB BUS

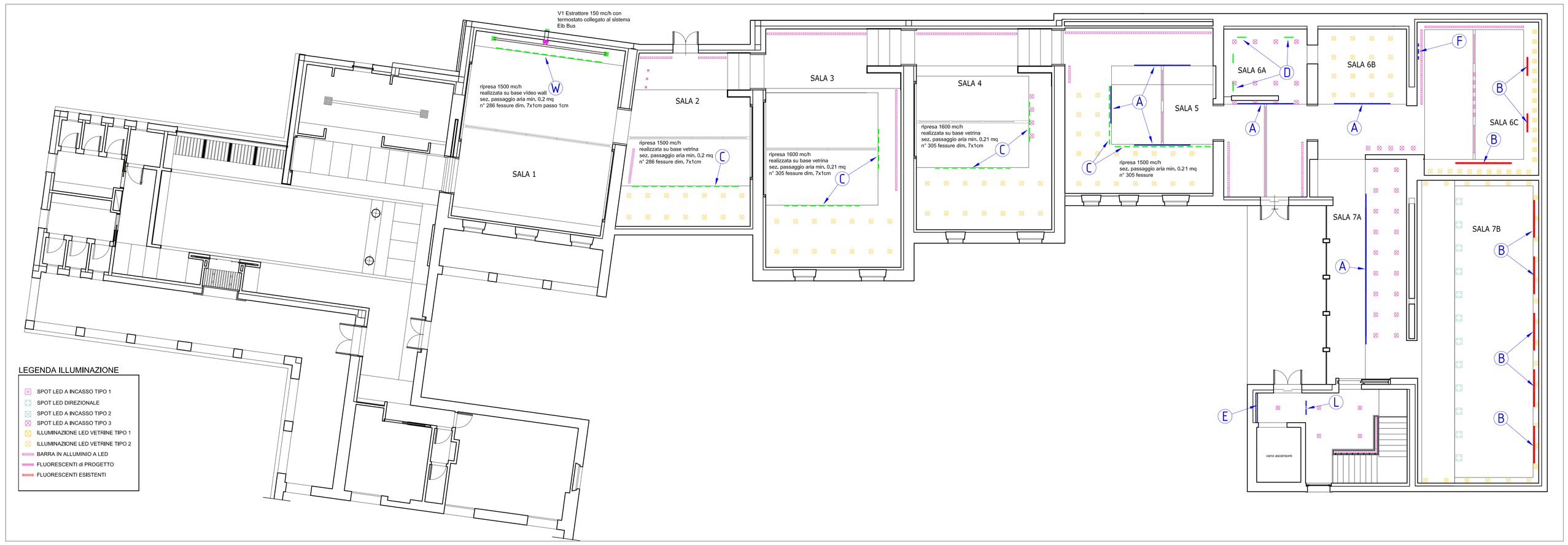

LIVELLO 3

Il sistema deve essere realizzato come integrazione dell'impianto esistente per cui sono comprese tutte le opere di ricerca degli impianti esistenti compresa l'apertura di tracce, controsoffitti, pozzetti, beole i relativi ripristini e tutti i collegamenti alle tubazioni, apparecchiature, alle centrali, quadri elettrici esistenti e qualunque onere per la regolazione e settaggio delle apparecchiature di progetto ed esistenti fino al perfetto funzionamento di tutti i sistemi in progetto.

PARTICOLARE DIFFUSORE A PARETE LINEARE IN ALLUMINIO (DIMENSIONI VALIDE ANCHE PER MODELLO ORIZZONTALE

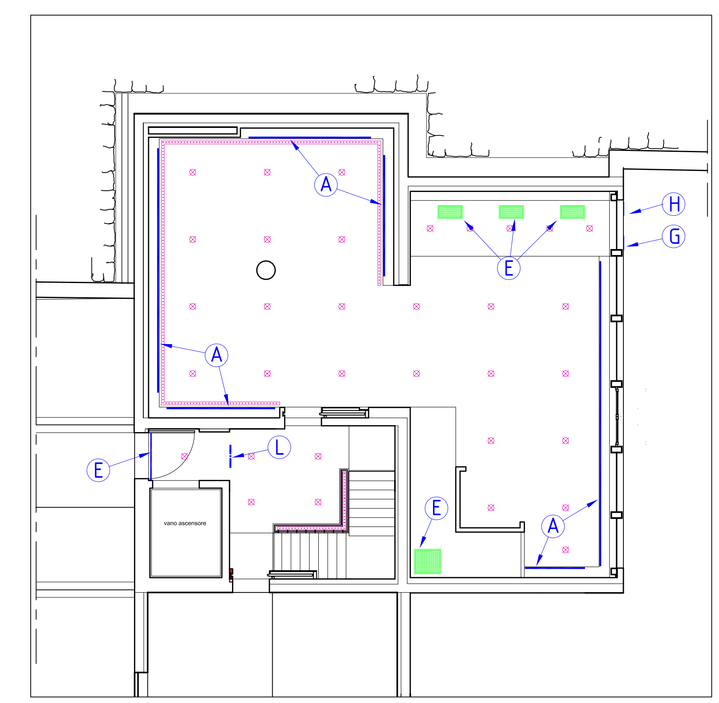

LIVELLO 2

arp studio

di fresu e erby
vico umberto n. 1, oristano
e-mail arp.studio@libero.it
te. e fax 0783 78798

ente: REGIONE AUTONOMA DELLA SARDEGNA	data: NOVEMBRE 2010
PROGETTO ESECUTIVO AMPLIAMENTO, SOPRAELEVAZIONE, RISTRUTTURAZIONE E ALLESTIMENTO DEL MUSEO DELLA VITA E DELLE TRADIZIONI POPOLARI SARDE DI NUORO 2° STRALCIO OPERATIVO - Opere edili	tavola CLI-03
committente: ISTITUTO SUPERIORE REGIONALE ETNOGRAFICO	Impianti clima impianto idronico UBICAZIONE APPARECCHIATURE livelli 2, 3 e 4
progetto: ARP STUDIO STAFF di progettazione: Ing. RAIMONDO CADEDDU, Prof. BONAVENTURA FRESU, Ing. ALESSANDRO CAMPUS, Arch. ELISA MANCA	scala 1:100 1:50 1:10